





REIßVERSCHLUSSBLENDE



einfach nähen



-  Schneide zwei 5cm breite Stücke Gurtband zu
-  Nähe die Gurtbandstücke innerhalb der Nahtgabe quer an die kurzen Enden des Reißverschlusses
-  Schneide die überstehenden Seiten einfach ab
-  Verarbeite den Reißverschluss anschließend wie gewohnt weiter

EINE AUSFÜHRLICHE ANLEITUNG FINDEST DU UNTER:

www.einfach-naehen.com