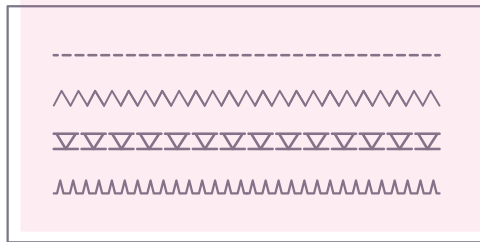



## VIER STRETCH-STICHE





einfach nähen



➔ **ZICKZACK-STICH**   
Verriegle einfach die Naht und lasse die Stoffkante dann entsprechend der Nahtzugabe am Nähfußchen entlanglaufen.

➔ **3FACH-GERADSTRICH**   
Verriegle einfach die Naht und lasse die Stoffkante dann entsprechend der Nahtzugabe am Nähfußchen entlanglaufen.

➔ **OVERLOCKSTICH**   
Hilfreich für den Stich ist ein spezielles Nähfußchen, damit sich die Stoffkante beim Nähen nicht zusammenzieht.  
Beim Nähen selbst wird der Stoff an der roten Kante entlanggeführt, während die Nadel den Stich genau neben die Stoffkante platziert. Somit wird der Stoff versäubert.

➔ **TRIKOTSTICH**   
Ob du auch hier mit dem o. g. Spezialnähfuß arbeiten möchtest, kannst du frei entscheiden.  
Ich habe festgestellt, dass es ohne diesen Nähfuß und mit ein wenig Nachjustieren der Einstellungen deutlich schöner aussah.

EINE AUSFÜHRLICHE ANLEITUNG FINDEST DU UNTER:

[www.einfach-naehen.com](http://www.einfach-naehen.com)