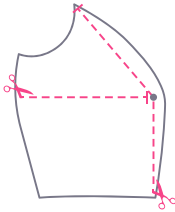


# FBA | PRINZESSNAHT



einfach nähen



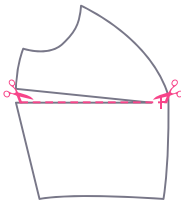
SCHNEIDELINIEN MARKIEREN  
UND AUFSCHNEIDEN



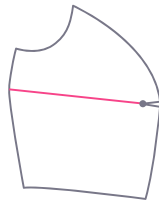
SCHNITTEIL AUFZIEHEN UND  
VORDERE KANTE VERLÄNGERN



SCHNITTEIL ABPAUSEN



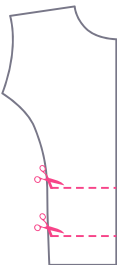
ABNÄHER EINSCHNEIDEN



ABNÄHER DURCH DREHEN  
SCHLIESSEN




VORDERE KANTE SCHLIESSEN



VORDERTEIL AUFSCHNEIDEN



VORDERTEIL VERLÄNGERN



DIE FBA IST FERTIG!

EINE AUSFÜHRICHE ANLEITUNG FINDEST DU UNTER:

[www.einfach-naehen.com](http://www.einfach-naehen.com)