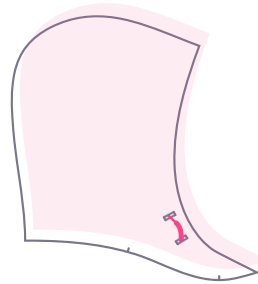
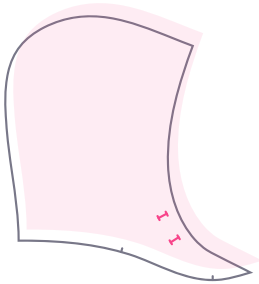


FAKE-HOODIEKORDEL

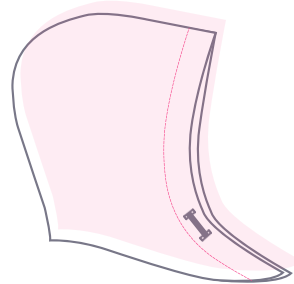
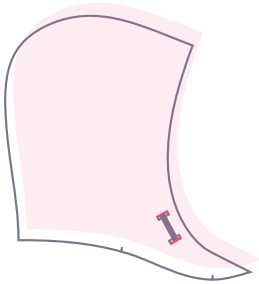


einfach nähen



⇒ Nähe je zwei Knopflöcher in die Kapuzenteile und schneide sie auf

⇒ Fädle die Kordel von innen nach außen durch die Kapuzenteile



⇒ Fixiere die Kordel mit ein paar Stichen im Nahtschatten der Knopflöcher

⇒ Steppe einen Fake-Tunnel auf die fertig genähte Kapuze

EINE AUSFÜHRICHE ANLEITUNG FINDEST DU UNTER:

www.einfach-naehen.com