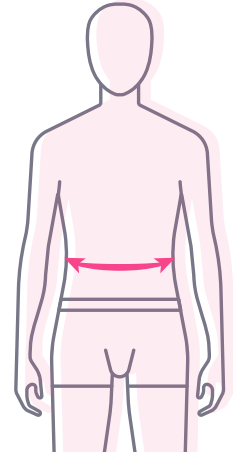
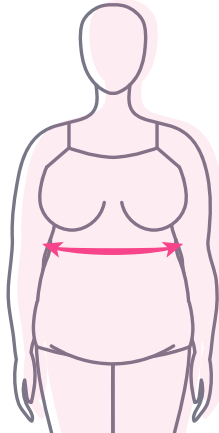
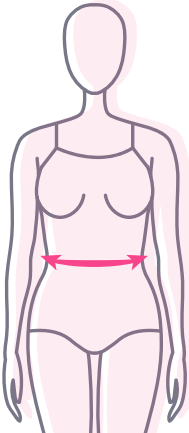


TAILLE MESSEN



einfach nähen



- ➔ Die Taille wird immer an der schmalsten Stelle der Körpermitte gemessen
- ➔ Meist sitzt die Taille etwa zwei, drei Finger breit über dem Bauchnabel, das ist aber individuell verschieden
- ➔ Je fülliger die Körpermitte ist, desto weiter „rutscht“ die Taille nach oben
- ➔ Durch beugen des Oberkörpers zur Seite, ist die Taille an dem entstehenden „Knick“ in den Seiten zu erkennen
- ➔ Auch bei Hosen oder Röcken, deren Bund nicht auf der Taille sitzt, wird die Taille an der schmalsten Stelle gemessen

EINE AUSFÜHRLICHE ANLEITUNG FINDEST DU UNTER:

www.einfach-naehen.com