


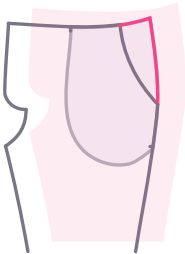
HOSE OHNE TASCHE NÄHEN



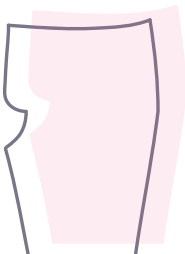
einfach nähen



Fixiere den hinteren Taschenbeutel anhand der Knipse am Vorderhosen-Schnittteil



Zeichne den Teil des Taschenbeutels nach, der die obere Kante mit der seitlichen Kante verbindet



Schneide das neue Schnittteil ohne die Aussparung für die Eingrifftasche zu

EINE AUSFÜHRICHE ANLEITUNG FINDEST DU UNTER:

einfach-naehen.com