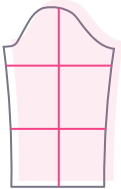


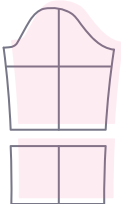
ÄRMEL VERLÄNGERN




einfach nähen



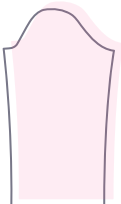
Ziehe mittig eine Vertikale, Drittel den Ärmel horizontal und schneide ihn anschließend am unteren Drittel durch



Ziehe beide Teile um die gewünschte Länge auseinander



Verbinde die Seiten in einem schönen Verlauf



Zeichne das neue Schnittteil ab

EINE AUSFÜHRLICHE ANLEITUNG FINDEST DU UNTER:

www.einfach-naehen.com