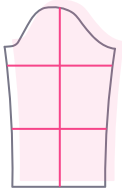


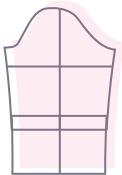
# ÄRMEL VERKÜRZEN



einfach nähen



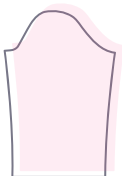
Ziehe mittig eine Vertikale, Drittel den Ärmel horizontal und schneide ihn anschließend am unteren Drittel durch



Schiebe beide Teile um die gewünschte Länge zusammen



Verbinde die Seiten in einem schönen Verlauf



Zeichne das neue Schnittteil ab

EINE AUSFÜHRLICHE ANLEITUNG FINDEST DU UNTER:

[www.einfach-naehen.com](http://www.einfach-naehen.com)