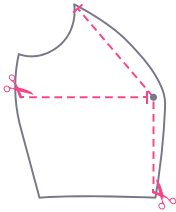


FBA | WIENER NAHT ANPASSEN



einfach nähen



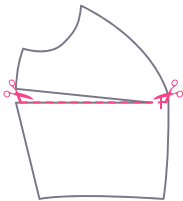
SCHNEIDELINIEN MARKIEREN
UND AUFSCHNEIDEN



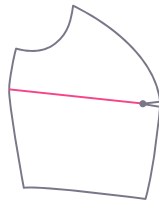
SCHNITTEIL AUFZIEHEN UND
VORDERE KANTE VERLÄNGERN



SCHNITTEIL ABPAUSEN



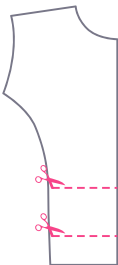
ABNÄHER EINSCHNEIDEN



ABNÄHER DURCH DREHEN
SCHLIESSEN




VORDERE KANTE SCHLIESSEN



VORDERTEIL AUFSCHNEIDEN



VORDERTEIL VERLÄNGERN



DIE FBA IST FERTIG!

EINE AUSFÜHRLICHE ANLEITUNG FINDEST DU UNTER:

einfach-naehen.com